


# LUNDI : JONGLEURS ET BALLEs – Construire les nombres pour exprimer des quantités

## Avant 4 ans : Niveau 1


Hier siehst du drei Jongleurs. Jeder Jongleur muss drei Bälle haben um die Zirkusnummer vorzustellen. Hier ist eine Schachtel mit vielen Bällen. Wird also jeder Jongleur drei Bälle haben ?



# LUNDI : JONGLEURS ET BALLES – Construire les nombres pour exprimer des quantités

## Avant 4 ans : Niveau 2



Hier siehst du drei Jongleurs. Jeder Jongleur muss drei Bälle haben um die Zirkusnummer vorzustellen. Dort, auf dem Tisch, steht eine Schachtel mit vielen Bällen. Geh, und hol genau so viele Bälle, damit jeder Jongleur drei Bälle hat.



# LUNDI : JONGLEURS ET BALLEs – Construire les nombres pour exprimer des quantités

## Après 4 ans : Niveau 1

Hier siehst du drei Jongleurs. Jeder Jongleur muss drei Bälle haben um die Zirkusnummer vorzustellen. Dort, auf dem Tisch, steht eine Schachtel mit vielen Bällen. Geh, und hol genau so viele Bälle, damit jeder Jongleur drei Bälle hat. Pass auf ! Manche Jongleurs haben schon Bälle...






# LUNDI : JONGLEURS ET BALLES – Construire les nombres pour exprimer des quantités

## Après 4 ans : Niveau 2

Hier siehst du drei Jongleurs. Jeder Jongleur muss drei Bälle haben um die Zirkusnummer vorzustellen. Dort, auf dem Tisch, steht eine Schachtel mit vielen Bällen. Geh, und hol genau so viele Bälle, damit jeder Jongleur drei Bälle hat. Pass auf ! Manche Jongleurs haben schon Bälle...


Exemple :



## MARDI : JEU DE PAVAGE – Explorer des formes, des grandeurs

### Avant 4 ans :


Der Hut vom Clown hat all seine Farben verloren. Kannst du dem Clown helfen, jede Farbe wieder richtig aufzulegen ? Achtung ! Es darf keine Farbe vom Hut überschreiten.



## MARDI : JEU DE PAVAGE – Explorer des formes, des grandeurs

**Après 4 ans :**

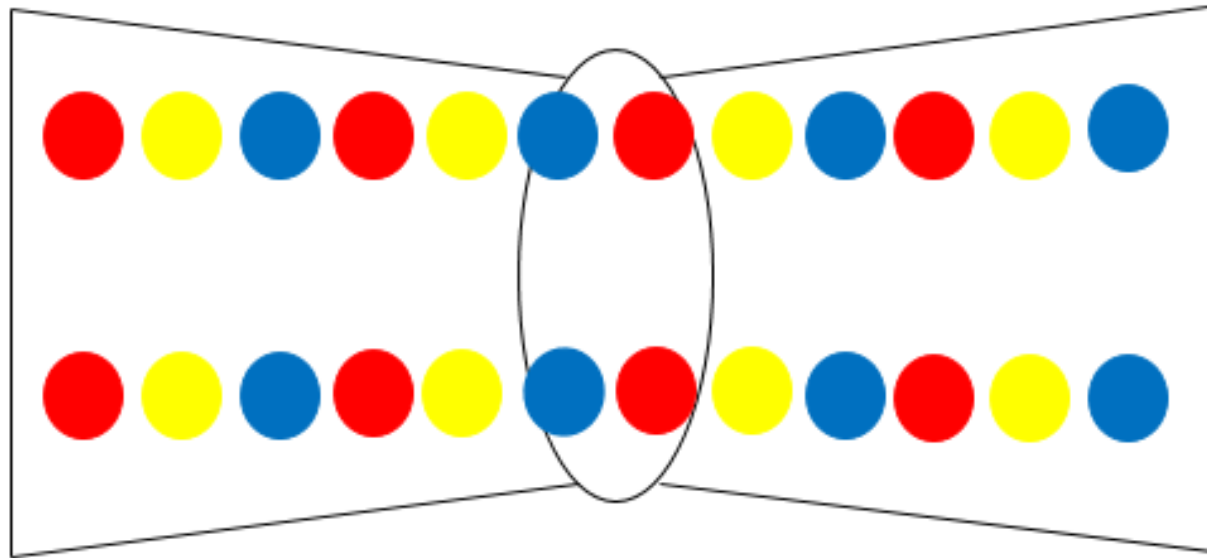
Der Hut vom Clown hat all seine Farben verloren. Kannst du dem Clown helfen, jede Farbe wieder richtig aufzulegen ? Achtung ! Es darf keine Farbe vom Hut überschreiten.



# JEUDI : DÉCORER LE NŒUD PAPILLON DU CLOWN – Explorer des suites organisées

## Avant 4 ans : Niveau 1

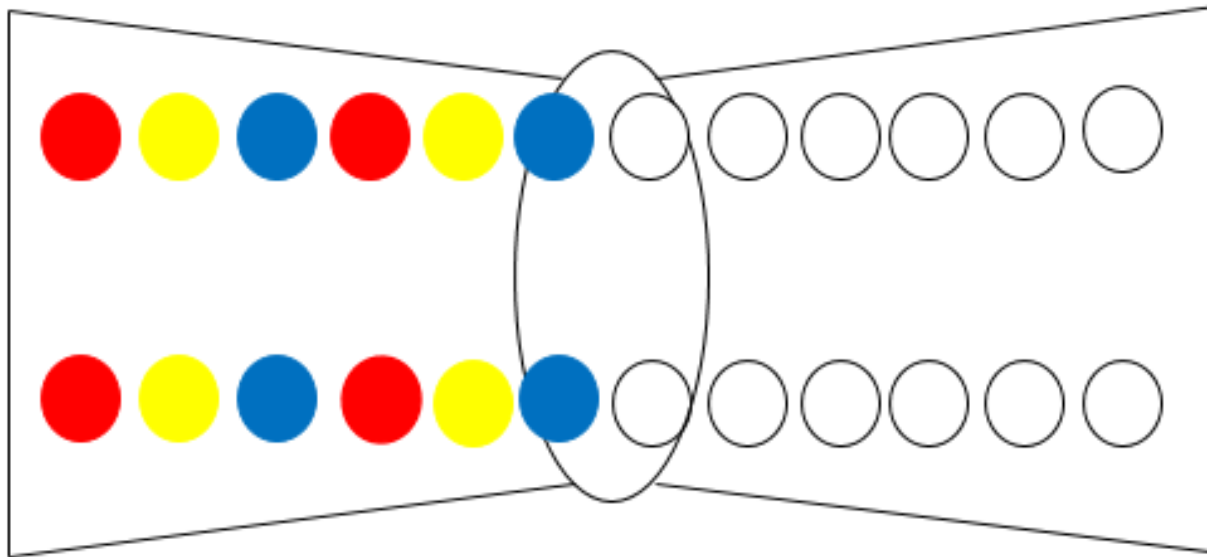
Der Clown möchte seine Fliege sowie dieses Modell dekorieren. Hilf ihm Beim Dekorieren.



## JEUDI : DÉCORER LE NŒUD PAPILLON DU CLOWN – Explorer des suites organisées

### Avant 4 ans : Niveau 2

Der Clown möchte seine Fliege so wie das Modell dekorieren. Er hat schon angefangen. Hilf ihm seine Fliege fertig zu dekorieren.

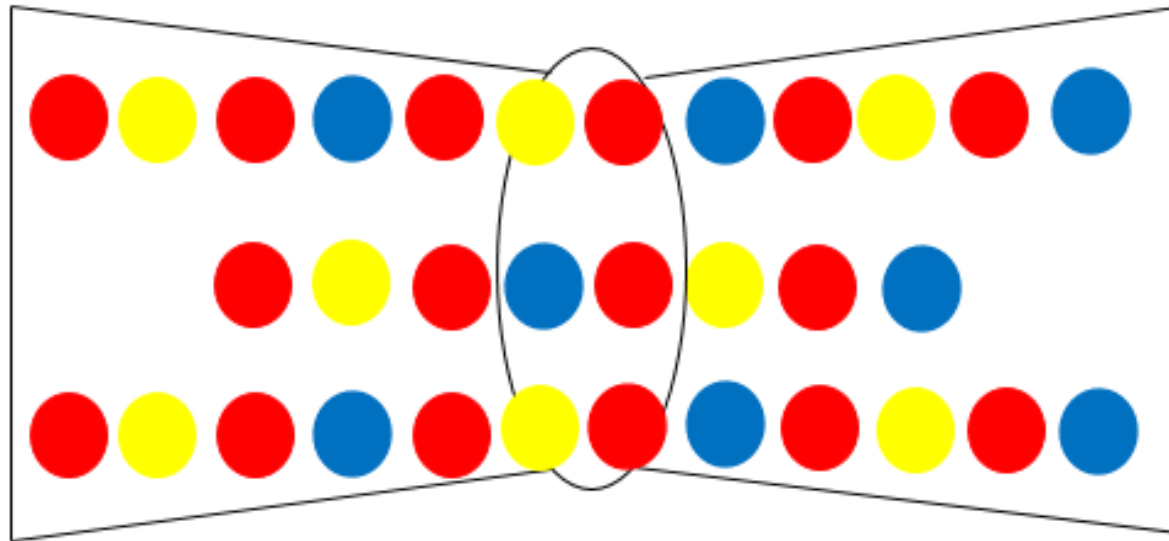




# JEUDI : DÉCORER LE NŒUD PAPILLON DU CLOWN – Explorer des suites organisées

Après 4 ans : Niveau 1

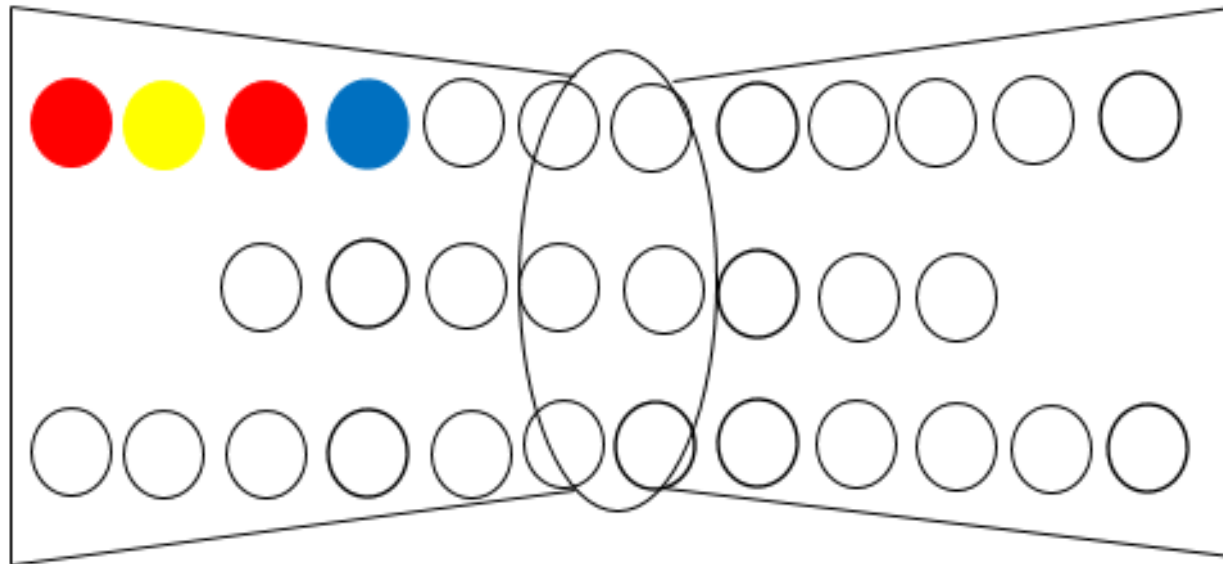
Der Clown möchte seine Fliege sowie dieses Modell dekorieren. Hilf ihm beim Dekorieren.



## JEUDI : DÉCORER LE NŒUD PAPILLON DU CLOWN – Explorer des suites organisées

### Après 4 ans : Niveau 2

Der Clown möchte seine Fliege so wie dieses Modell dekorieren. Er hat schon angefangen. Hilf ihm seine Fliege fertig zu dekorieren.




# VENDREDI : JEU DE L'ORDRE – Utiliser le nombre pour désigner un rang, une position

## Avant 4 ans :

Lege die Bilder so wie auf dem Modell auf.

### Beispiel :



### Bande vierge

--	--	--	--	--	--	--

## VENDREDI : JEU DE L'ORDRE – Utiliser le nombre pour désigner un rang, une position

### Après 4 ans :

Es fehlt eine Marke in der ersten Reihe. In der zweiten Reihe ist diese Marke am gleichen Platz, wie in der ersten Reihe.  
Finde wo die Marke ist.

*Beispiel (remarque : lors du défi, le jeton sera à une position différente de cet exemple)*

