


LUNDI : JONGLEURS ET BALLES – Construire les nombres pour exprimer des quantités

Avant 4 ans : Niveau 1

Regarde les trois jongleurs du cirque. Pour faire son numéro, chaque jongleur doit avoir trois balles. Est-ce que chaque jongleur aura bien trois balles ? Voici une barquette contenant des balles.



LUNDI : JONGLEURS ET BALLES – Construire les nombres pour exprimer des quantités

Avant 4 ans : Niveau 2



Regarde les trois jongleurs du cirque. Pour faire son numéro, chaque jongleur doit avoir trois balles. Est-ce que chaque jongleur aura bien trois balles ? Voici une barquette contenant des balles. Va chercher juste ce qu'il faut de balles pour que chaque jongleur ait trois balles.



LUNDI : JONGLEURS ET BALLES – Construire les nombres pour exprimer des quantités

Après 4 ans : Niveau 1

Regarde les trois jongleurs du cirque. Pour faire son numéro, chaque jongleur doit avoir trois balles. Cherche juste ce qu'il faut de balles pour que chaque jongleur ait bien trois balles. Regarde bien tes jongleurs : certains ont déjà des balles...






LUNDI : JONGLEURS ET BALLEs – Construire les nombres pour exprimer des quantités

Après 4 ans : Niveau 2

Avec un jongleur supplémentaire :

Regarde les quatre jongleurs du cirque. Pour faire son numéro, chaque jongleur doit avoir trois balles. Cherche juste ce qu'il faut de balles pour que chaque jongleur ait bien trois balles. Regarde bien tes jongleurs : certains ont déjà des balles...

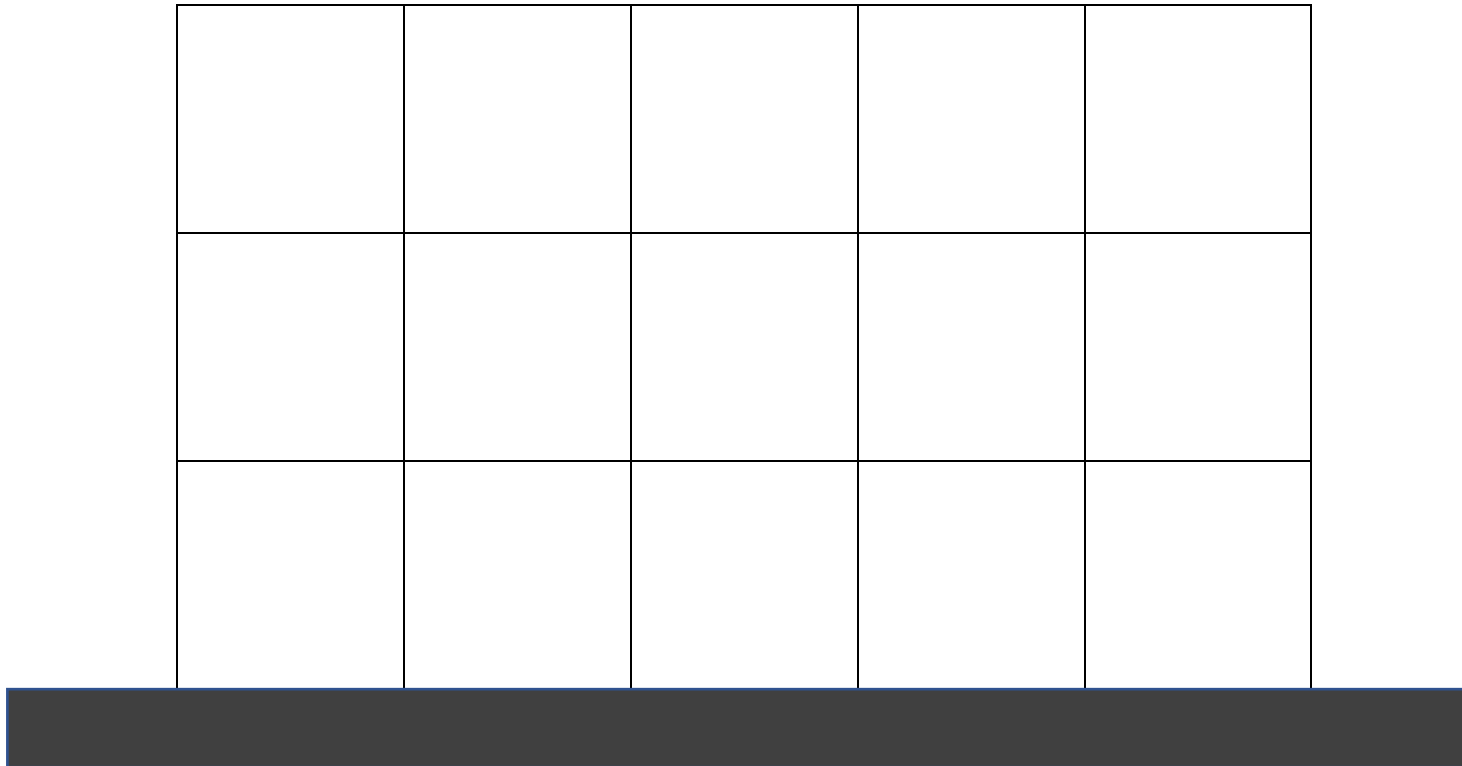
Exemple :



MARDI : JEU DE PAVAGE – Explorer des formes, des grandeurs

Avant 4 ans :


Le chapeau du clown a perdu ses couleurs. Peux-tu l'aider à les remettre en place, sans qu'aucune ne dépasse ?



MARDI : JEU DE PAVAGE – Explorer des formes, des grandeurs

Après 4 ans :

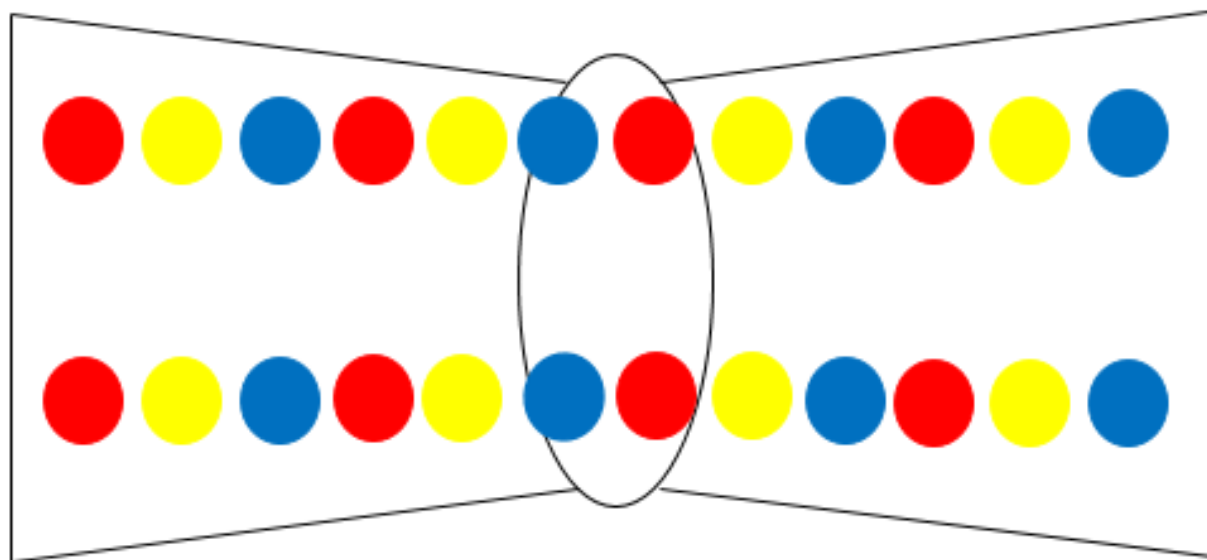
Le chapeau du clown a perdu ses couleurs. Peux-tu l'aider à les remettre en place, sans qu'aucune ne dépasse ?



JEUDI : DÉCORER LE NŒUD PAPILLON DU CLOWN – Explorer des suites organisées

Avant 4 ans : Niveau 1

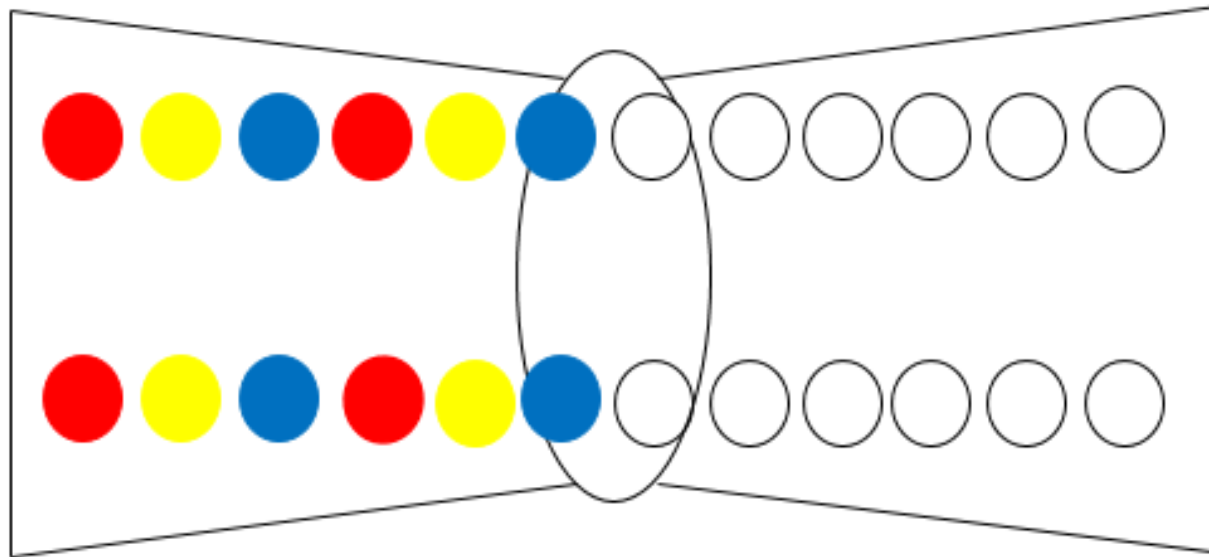
Le clown veut décorer son nœud papillon comme le modèle. Aide-le à faire la décoration.



JEUDI : DÉCORER LE NŒUD PAPILLON DU CLOWN – Explorer des suites organisées

Avant 4 ans : Niveau 2

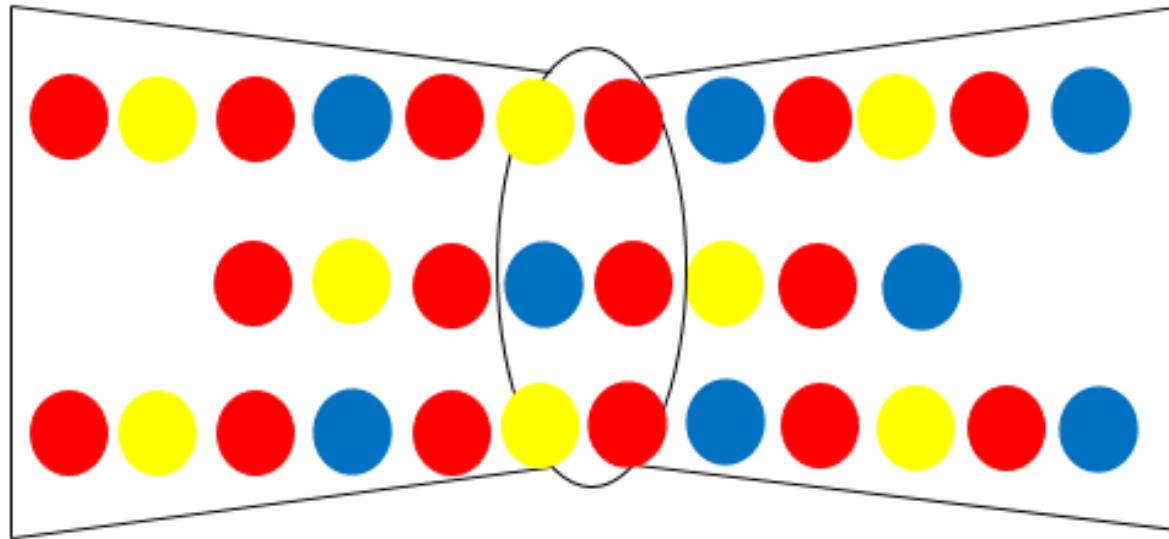
Le clown a commencé à décorer son nœud papillon. Aide-le à finir la décoration en t'aidant du modèle.



JEUDI : DÉCORER LE NŒUD PAPILLON DU CLOWN – Explorer des suites organisées

Après 4 ans : Niveau 1

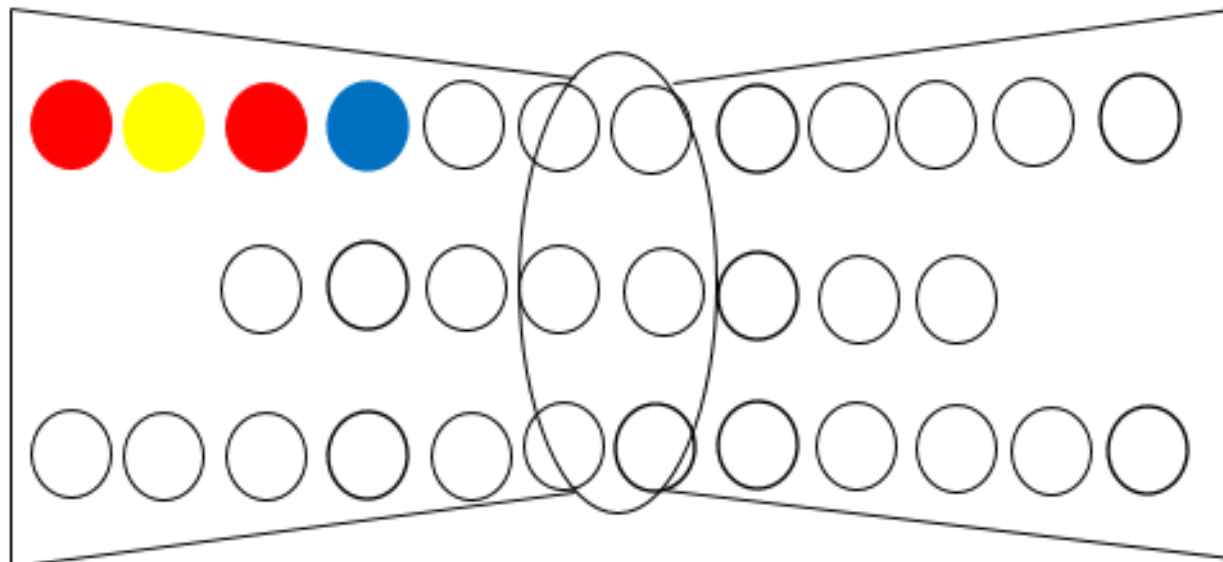
Le clown veut décorer son nœud papillon comme le modèle. Aide-le à faire la décoration.



JEUDI : DÉCORER LE NŒUD PAPILLON DU CLOWN – Explorer des suites organisées

Après 4 ans : Niveau 2

Le clown a commencé à décorer son nœud papillon. Aide-le à finir la décoration en t'aidant du modèle.



VENDREDI : JEU DE L'ORDRE – Utiliser le nombre pour désigner un rang, une position


Avant 4 ans :

Place les images comme sur le modèle.

Exemple de bande modèle



Bande vierge



VENDREDI : JEU DE L'ORDRE – Utiliser le nombre pour désigner un rang, une position

Après 4 ans :

Un jeton a été enlevé de la première file de gobelets, et placé à la même place dans la deuxième file de gobelets. Retrouve où est caché le jeton dans la deuxième file de gobelets.

Exemple (remarque : lors du défi, le jeton sera à une position différente de cet exemple)

