

LES DEFIS DE LEA



Léa s'occupe seule de la ferme. Peux-tu l'aider, s'il te plaît ? Elle te propose 4 défis à réaliser avec elle.


Avant de commencer, retrouve le Professeur Thomath sur le site des défis. C'est un ami de Léa. Il a un petit message pour toi ...

<http://cpd67.site.ac-strasbourg.fr/maths/>



Chaque jour, les réponses au défi te permettront de connaître une partie d'une phrase célèbre.

Les quatre parties de la phrase réunies te feront découvrir le message du Professeur Thomath sur le site.



Jour 1 :

— —



Jour 2 :

— —



Jour 3 :

— —








Jour 4 :

— —

LUNDI : LA TOURNEE DE LEA – Se repérer dans l'espace/compétence transversale : savoir énumérer

Avant et après 4 ans

Léa veut nourrir les lapins. Elle doit donner une carotte à chaque lapin.
Aide Léa à faire sa tournée : chaque lapin doit recevoir une seule carotte, pas plus, pas moins.



MARDI : OUVRIR LA PORTE DU CLAPIER – Découvrir les nombres et leurs utilisations

Avant 4 ans :

Léa doit nourrir ses petits lapins. Pour avoir le droit d'ouvrir la porte et de leur donner du foin, elle doit d'abord trouver toutes les façons de faire 3.

Consigne

« Aide Léa à trouver toutes les façons de faire 3 pour qu'elle puisse nourrir les petits lapins. »



MARDI : OUVRIR LA PORTE DU CLAPIER – Découvrir les nombres et leurs utilisations

Après 4 ans :

Léa doit nourrir ses petits lapins. Pour avoir le droit d'ouvrir la porte et de leur donner du foin, elle doit d'abord trouver toutes les façons de faire 7.

Consigne

« Aide Léa à trouver toutes les façons de faire 7 pour qu'elle puisse nourrir les petits lapins. »



JEUDI : LE TABLEAU DE FIRMIN - Explorer des grandeurs

Avant 4 ans :

Léa nous a envoyé une photo de l'ânon qui est né à la ferme.

Nous allons décorer le cadre.


Voici des bandes.

Tu dois utiliser ces bandes pour faire le cadre de notre tableau.

Remplis le cadre en utilisant toutes les bandes.

Attention :

tu n'as pas le droit de découper ou plier les bandes. Le cadre ne doit pas avoir de trous.



JEUDI : LE TABLEAU DE FIRMIN - Explorer des grandeurs

Après 4 ans :

Léa nous a envoyé une photo de l'ânon qui est né à la ferme.

Nous allons décorer le cadre.

Voici des bandes.

Tu dois utiliser ces bandes pour faire le cadre de notre tableau.

Remplis le cadre en utilisant toutes les bandes.

Attention :

tu n'as pas le droit de découper ou plier les bandes. Le cadre ne doit pas avoir de trous.




VENDREDI : LE PARTAGE DES CHOUX – Découvrir les nombres et leurs utilisations

Avant 4 ans

Léa doit nourrir les chèvres.
Comment doit-elle partager les choux ?

Attention : il doit y avoir autant de choux pour chaque chèvre.



VENDREDI : LE PARTAGE DES CHOUX – Découvrir les nombres et leurs utilisations

Après 4 ans

Léa doit nourrir les chèvres.

Comment doit-elle partager les choux ?

Attention : il doit y avoir autant de choux pour chaque chèvres.

