

Semaine des mathématiques 2021/2022

du 07 au 11 mars 2022 : Mathématiques en forme(s)

4 jours / 4 défis

Cycle 1 / Stufe 1 und Stufe 2

Bevor der Mathewettbewerb anfängt, hat Mademoiselle Formidable eine kleine Nachricht für eure Klasse.

Ihr könnt ihre Nachricht auf der Webseite des Wettbewerbs entdecken:

<http://www.pedagogie67-1d.site.ac-strasbourg.fr/maths/>

Jeden Tag könnt ihr mit eurer Antwort ein Glasfläschchen gewinnen. Ihr müsst einfach die Lösung des Tages auf die Webseite des Wettbewerbs eintragen.





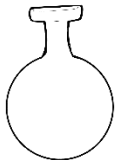



(Klicke rechts auf Mademoiselle Formidable, dann öffnet sich die Validierungsseite:

<https://cutt.ly/3OkFtsS>)



Wenn ihr vier Glasfläschchen erhalten habt, könnt ihr den Geheimcode auf die Webseite eintragen (die Farbe von jedem Glasfläschchen in der Reihenfolge, in der ihr es gefunden habt) und so die Nachricht von Mademoiselle Formidable entdecken.

Ist die Antwort richtig? Dann male das Glasfläschchen in die angegebene Farbe an.

| Tag 1 | Tag 2 | Tag 3 | Tag 4 |
|---|---|---|---|
|  |  |  |  |
|  |  |  |  |

Tag 1: Apfelmus kochen

Stufe 1

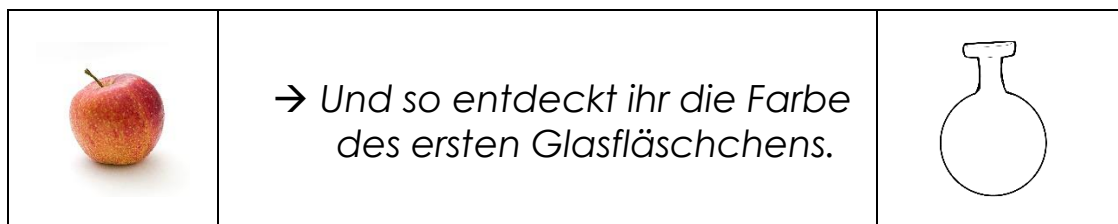
Wenn man gesund bleiben will, soll man gesund essen! Das weiß Mademoiselle Formidable ganz genau. Deshalb möchte sie Apfelmus kochen.

Hier ist eine Schüssel mit einem Apfel.

Hole Äpfel, damit genau 3 Äpfel in der Schüssel sind. Du darfst nur einmal gehen.

Die Äpfel sind von den Kindern entfernt.

Treffpunkt auf der Webseite des Wettbewerbs. **Trage JA ein**, wenn die Aufgabe erfolgreich gelöst wurde, **NEIN** wenn nicht.



Tag 1: Apfelmus kochen

Stufe 2

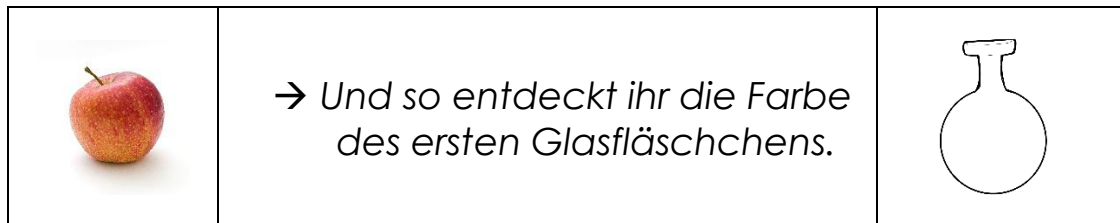
Wenn man gesund bleiben will, soll man gesund essen! Das weiß Mademoiselle Formidable ganz genau. Deswegen möchte sie Apfelmus kochen.

Hier ist eine Schüssel mit 3 Äpfeln.

Hole Äpfel, damit genau 7 Äpfel in der Schüssel sind. Du darfst nur einmal gehen.


Die Äpfel sind von den Kindern entfernt.

Treffpunkt auf der Webseite des Wettbewerbs. **Trage JA ein**, wenn die Aufgabe erfolgreich gelöst wurde, **NEIN** wenn nicht.



Tag 2: Ein bisschen Sport!


Stufe 1



Mademoiselle Formidable möchte ein bisschen Sport machen. Sie will dieses Material benutzen, um verschiedene Parcours aufzustellen.





Sie hat schon diesen Parcours aufgestellt :



Stelle mindestens 4 verschiedene Parcours **auf**, damit Mademoiselle Formidable trainieren kann.

Treffpunkt auf der Webseite des Wettbewerbs. **Trage** JA **ein**, wenn die Aufgabe erfolgreich gelöst wurde, NEIN wenn nicht.


| | | |
|---|---|---|
|  | <p>→ Und so entdeckt ihr die Farbe des zweiten Glasfläschchens.</p> |  |
|---|---|---|

Tag 2: Ein bisschen Sport!

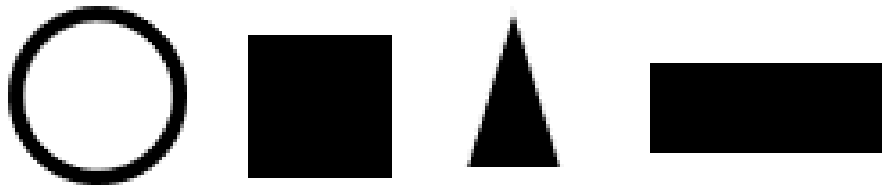
Stufe 2



Mademoiselle Formidable möchte ein bisschen Sport machen. Sie will dieses Material benutzen, um verschiedene Parcours aufzustellen.





Sie hat Geometrische Formen benutzt (an Stelle vom Sportmaterial) um einen Parcours zu zeichnen.



Finde mindestens 8 verschiedene Parcours, damit Mademoiselle Formidable trainieren kann.

Treffpunkt auf der Webseite des Wettbewerbs. **Trage** JA **ein**, wenn die Aufgabe erfolgreich gelöst wurde, NEIN wenn nicht.

| | | |
|---|---|---|
|  | <p>→ Und so entdeckt ihr die Farbe des zweiten Glasfläschchens.</p> |  |
|---|---|---|

Tag 3: Die geheime Zutat

Stufe 1



Mademoiselle Formidable hat eine geheime Zutat unter einem Becher versteckt.

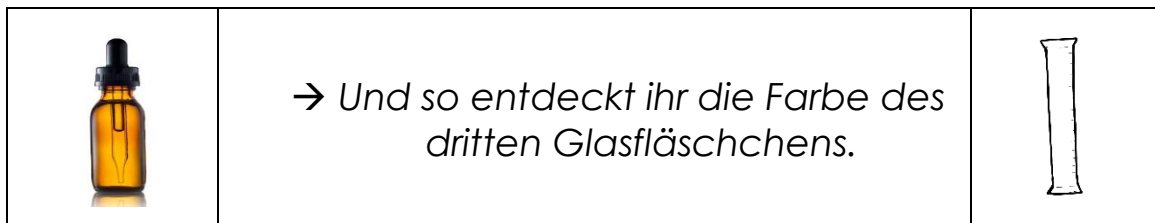
Sie hatte eine Marke auf diesen Becher gelegt, aber diese Marke ist jetzt verschwunden!

Zum Glück hat Miss Fitform aber ein Bild gemacht, damit sie sich erinnern kann, wo die Marke versteckt ist :



Finde Mademoiselle Formidables geheime Zutat.
Achtung, du darfst nur einen Becher umdrehen!

Treffpunkt auf der Webseite des Wettbewerbs. **Trage** JA **ein**, wenn die Aufgabe erfolgreich gelöst wurde, NEIN wenn nicht.



Tag 3: Die geheime Zutat

Niveau 2



Mademoiselle Formidable hat eine geheime Zutat unter einem Becher versteckt. Sie hat eine Marke auf diesen Becher gelegt, aber die Marke ist jetzt verschwunden!

Zum Glück hat sie aber ein Bild gemacht, damit sie sich erinnern kann, wo die Marke versteckt ist:



Finde Mademoiselle Formidables geheime Zutat. Achtung, du darfst nur einen Becher umdrehen!

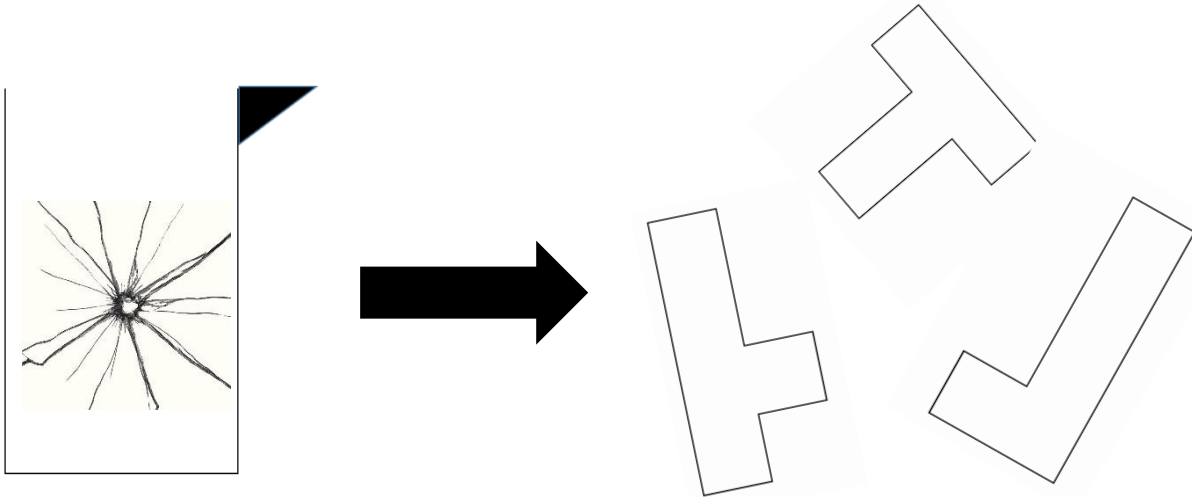
Treffpunkt auf der Webseite des Wettbewerbs. **Trage** JA **ein**, wenn die Aufgabe erfolgreich gelöst wurde, NEIN wenn nicht.

| | | |
|---|---|---|
|  | <p>→ Und so entdeckt ihr die Farbe des dritten Glasfläschchens.</p> |  |
|---|---|---|

Tag 4: Das gebrochene Fläschchen



Stufe 1

Mademoiselle Formidables Fläschchen ist in 3 Stücke gebrochen. Kannst du sie helfen, es zu reparieren?



Finde wie man das Fläschchen wieder zusammensetzen kann.

Treffpunkt auf der Webseite des Wettbewerbs. **Trage** JA **ein**, wenn die Aufgabe erfolgreich gelöst wurde, NEIN wenn nicht.

| | | |
|---|---|---|
|  | <p>→ Und so entdeckt ihr die Farbe des vierten Glasfläschchens.</p> |  |
|---|---|---|

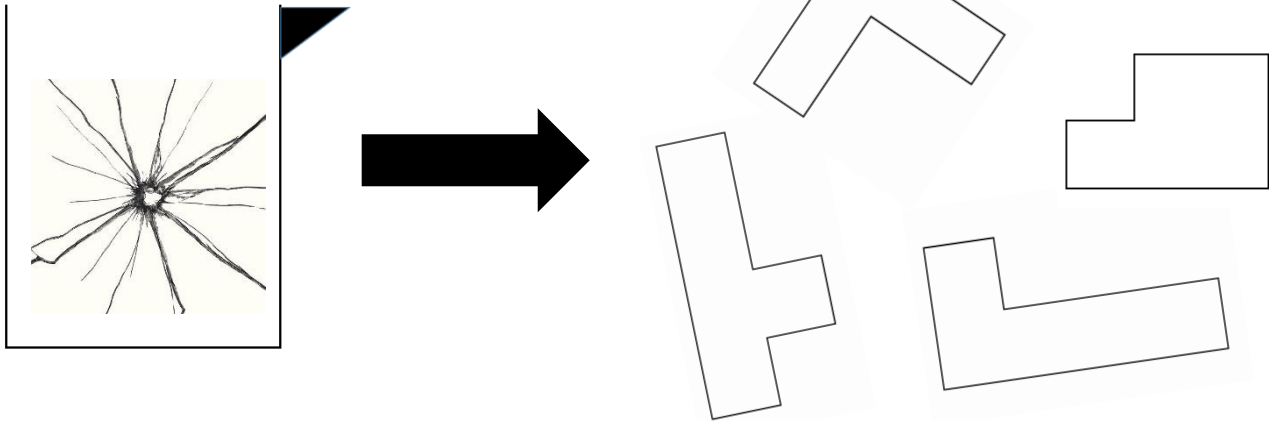
Habt ihr die Farben der vier Glasfläschchen gefunden ? Dann schnell auf die Webseite!
Trägt den Geheimcode ein und entdeckt meine neue Nachricht!
(die Farbe von jedem Glasfläschchen in der Reihenfolge, in der ihr es gefunden habt)



Tag 4: Das gebrochene Fläschchen



Stufe 2

Mademoiselle Formidables Fläschchen ist in 4 Stücke gebrochen. Kannst du sie helfen, es zu reparieren?



Finde wie man das Fläschchen wieder zusammensetzen kann.

Treffpunkt auf der Webseite des Wettbewerbs. **Trage JA ein**, wenn die Aufgabe erfolgreich gelöst wurde, **NEIN** wenn nicht.

| | | |
|---|---|---|
|  | <p>→ Und so entdeckt ihr die Farbe des vierten Glasfläschchens.</p> |  |
|---|---|---|



Habt ihr die Farben der vier Glasfläschchen gefunden ? Dann schnell auf die Webseite!
Trägt den Geheimcode ein und entdeckt meine neue Nachricht!
(die Farbe von jedem Glasfläschchen in der Reihenfolge, in der ihr es gefunden habt)